

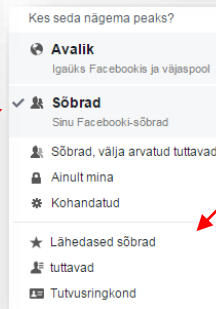
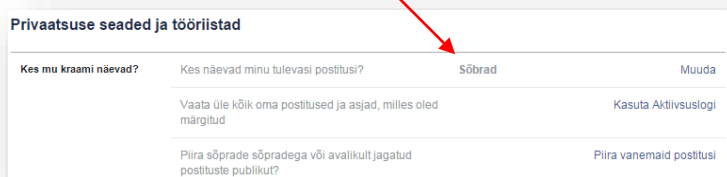
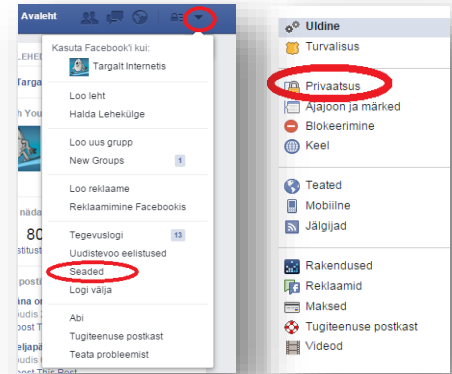


Privaatsusseaded Facebookis

Facebooki on hetkel populaarseim suhtlusvõrgustik, mida kasutab umbes 1,49 miljardit inimest üle kogu maailma. Inimesed kasutavad seda, et suhelda oma sõpradega, laadida üles fotosid, jagada linke ja videoid, saada teavet inimeste kohta, kellega kohtutakse või on kohtunud jne.

Mõtle alati, mida sa Facebookis teistega jagad. Mida oled kord internetis teistega jaganud, seda on raske või pea võimatu internetist täielikult eemaldada. Küll saad sa aga kohe määrata, kellega teatud infot jagad.

Oma kontrolli selle üle, kes näeb sinu profiili, ajajoone ja postituste infot. Selleks mine avalehe menüüribale ja vali **seaded**, seejärel **privaatsus**. Sealt alt saad valida, kes näevad sinu tulevasi postitusi (soovitame selle märkida „sõbrad“). Samuti soovitame kasutada **aktiivsuslogi**, mis võimaldab vaadata üle kõik postitused ja asjad, milles oled märgitud, ning siis saad otsustada, kas lubada neid oma ajajoonele või mitte. **Piira ka vanemaid postitusi**.



Võid teha oma sõpradest erinevad **grupid** nt lähedased sõbrad, tuttavad jne, siis on lihtsam määrata, kui soovid ainult teatud inimestega oma infot jagada.

Samas iga kord, kui sa postitad teksti, pildi või video, saad sa valida, kes seda konkreetset postitust näeb. Selleks kliki enne postitamist menüüle, kust saab määrata, kellega infot jagad (nt sõpradega või ainult Mariga). Peale seda kliki postita.

Sa võid alati kustutada oma profiilil ja ajajoonel ilmunud infot. Selleks mine oma **ajajoonele** ning vaata üle oma postitused.

Kui sa soovid teatud postitusi ajajoonelt peita, siis kliki **peida ajajoonelt**, kui soovid neid kustutada, siis vali **kustuta**.

Sul on võimalus järele vaadata, kes mida sinu profiilil ja ajajoonel näeb.

Selleks mine **seaded – ajajoon ja märked – kes minu ajajoonel olevaid asju näevad – vaata kui** (sisesta nimi).

Kasuta kindlasti ka privaatsuskontrolli: vajuta menüüs  ja **privaatsuskontroll**

Sul on võimalik blokeerida Facebooki kasutajaid, kutseid, rakendusi ja lehekülgi, selleks kliki **seaded – blokeerimine**.

Facebooki privaatsuse peamised võimalused on lihtsalt esitatud: <https://www.facebook.com/about/basics/>.

Lisainfot Facebooki võimalustest leiad: <https://www.facebook.com/help/> (inglise keeles, abiks joonised).

Ära unusta ka peale Facebooki kasutamise lõpetamist keskkonnast välja logida ning ära jaga oma Facebooki parooli kellegagi. Siis ei pääse keegi sinu konto all olevatele andmetele ligi ega saa sinu eest postitusi teha.

